

Stappenplan voor het maken van een spreekbeurt

Tip: Begin op tijd.

Kies een onderwerp

Bedenk wat je al weet, maak een woordspin

Bedenk wat je wilt vertellen

Maak hoofdstukken

Zoek informatie

Schrijf de informatie op een spiekbrief

Verzamel materialen

Oefen hardop

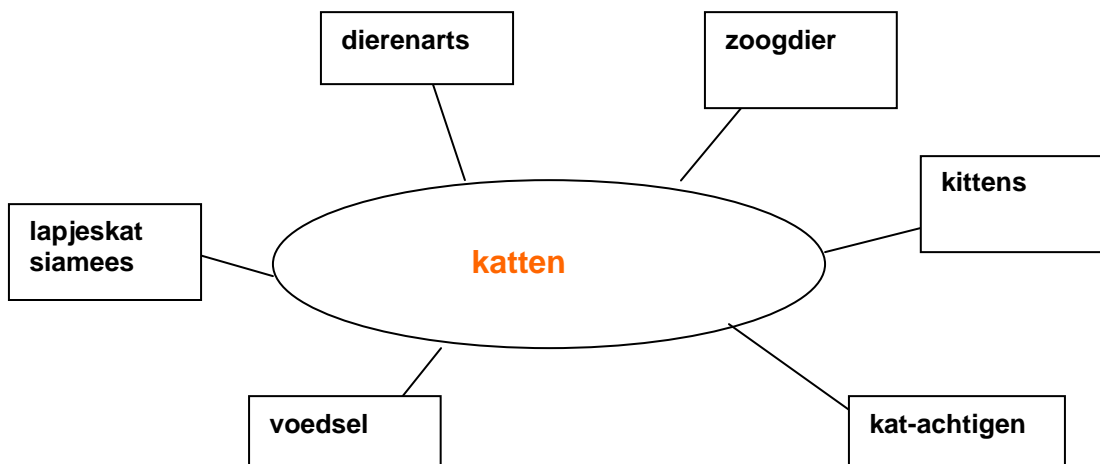
Houd de spreekbeurt

Stap 1 Kies een onderwerp

Stap 2 Bedenk wat je al weet

Probeer in **één woord** op te schrijven waar jouw spreekbeurt over gaat, dit is het **onderwerp**. Maak een **woordspin** over jouw **onderwerp**. Schrijf in het midden van een vel papier het onderwerp.

Daaromheen schrijf je allemaal woorden die te maken hebben met jouw onderwerp.



Van sommige woorden weet je nog meer:

zoogdier

- worden levend geboren
- drinken melk bij hun moeder
- hebben hulp nodig na de geboorte

Stap 3 Bedenk wat je wilt vertellen

Verzin **vragen** over jouw **onderwerp**. Schrijf de vragen ook op.

Stap 4 Maak hoofdstukken

- Bekijk je **woordspin** en je **vragen**.
- Geef **woorden en vragen** die bij elkaar horen dezelfde **kleur**. Nu heb je de verschillende hoofdstukken.
- Bedenk **titels** voor jouw **hoofdstukken**.
- Zet jouw hoofdstukken in de goede volgorde.

Stap 5 Zoek informatie

Hoe kom je aan **goede informatie**?

- je kunt met mensen gaan praten die er meer vanaf weten.
- leen een mini-informatie boekje van de juf
- zoek in de bibliotheek;
- zoek op het internet.

Goede sites zijn bijvoorbeeld:

<http://www.jeugdbieb.nl/inhoud.php>

http://schoolbieb.nl/basisschool_doelgroep

Stap 6 Schrijf de informatie op

Maak een spiekbrief met belangrijke woorden uit jouw verhaal

Tip: Schrijf met grote letters.

Stap 7 Verzamel materialen

Zoek materialen die je wil laten zien.

Zoek plaatjes en foto's die je verhaal duidelijker maken, je mag ook het digibord gebruiken

Je kan zelf tekeningen maken.

Stap 8 Oefen hardop

Oefen eerst een keer hardop voor jezelf. Ga dan voor de spiegel staan en oefen nog een keer hardop.



Vraag daarna je vader, moeder, broer, zus of vriend om naar jouw spreekbeurt te luisteren.

Tip: Oefen ook een keer met een klok. Dan weet je hoelang je spreekbeurt duurt. Probeer wel 10 minuten lang te vertellen ...

Stap 9 Houd de spreekbeurt !!!!!

Leg je spullen klaar en houd de spreekbeurt.

Tip: Neem rustig de tijd om dingen te laten zien. Lees niet te veel op en kijk de klas rond. Succes!

	Hobby's of verzamelingen	Maak een spreekbeurt over één van je hobby's of verzamelingen. Jij weet daar vaak al heel veel van af! hobby's of verzamelingen
	Sport	Vertel iets over de sport die je leuk vindt of over de sport waar jezelf bij bent. sport
	Muziekinstrument	Als je op muzikles zit, kun je een spreekbeurt houden over het instrument dat je bespeelt. muziek
	Beroep	Je kunt je spreekbeurt houden over het beroep van iemand van de familie. beroepen
	Eten en drinken	Alles wat maar met eten en drinken te maken heeft kun je gebruiken. Denk ook aan snoep of frisdrank. eten en drinken
	Dieren	Maak een spreekbeurt / werkstuk van je favoriete dier. dieren
	Bekende personen van nu of uit de geschiedenis	Bijvoorbeeld: schilders of zeehelden vincent van gogh
	Geschiedenisonderwerpen	Het kan over kastelen gaan of kinderarbeid geschiedenis
	Aardrijkskundige onderwerpen	Je kan vertellen over vulkanen of het land waar je vandaan komt. de aarde en het heelal landen
	Natuurkundige onderwerpen	Denk aan elektriciteit of magneten of iets technisch zoals de telefoon techniek
	Hulporganisaties	Bijvoorbeeld: Dierenbescherming hulp aan mensen en dieren
	<u>Jeugdbieb</u>	Informatieve websites speciaal voor jou!!! Vraag of je familie wil helpen.
	<u>Schoolbieb</u>	Zoek je meer informatie over een onderwerp? Ga naar de site, kies in welke groep je werkt: groep 5-6 of groep 7-8. Je kan dan een vak kiezen om een leuk onderwerp te vinden.